



MUNICÍPIO DE CASCVEL  
SECRETARIA DE SAÚDE - SESAU  
DEPARTAMENTO DE VIGIÂNCIA EM SAÚDE - DVS  
DIVISÃO DE VIGILÂNCIA EPIDEMIOLÓGICA - VIEP

## INFORME EPIDEMIOLÓGICO - PANORAMA ARBOVIROSES

Este Informe Epidemiológico de Arbovirose apresenta os dados de dengue, zika e chikungunya registrado no calendário epidemiológico 2023/2024, bem como números registrados nos anos anteriores. O calendário 2023/2024 iniciou na semana 31/2023 (30/07/2023) e encerrará na semana 30/2024 (03/08/2024).

**Quadro 1. Casos notificados de dengue, zika vírus e febre chikungunya, residentes em Cascavel, no período de 30/07/2023 a 02/03/2024, semana epidemiológica 09/2024.**

|  |   | DENGUE          | ZIKA |
|--|---|-----------------|------|
| <b>NOTIFICAÇÕES (SUSPEITOS)</b>        |   | 8293            | 6    |
| <b>POSITIVOS</b><br><br><b>4.626</b>   | AUTÓCTONES POR EXAME                          | 592             | 0    |
|  | AUTÓCTONE POR CRITÉRIO CLÍNICO EPIDEMIOLÓGICO | 4026            | 0    |
|  | ATRIBUÍDOS                                    | 7               | 0    |
|  | IMPORTADOS                                    | 1               | 0    |
| <b>DESCARTADOS</b><br><br><b>2.075</b> | DESCARTADO POR EXAME                          | 1099            | 5    |
|  | DESCARTADO CLÍNICO EPIDEMIOLÓGICO             | 976             | 0    |
| INCONCLUSIVO                           |   | 756             | 0    |
| EM INVESTIGAÇÃO                        |   | 836             | 0    |
| ÓBITOS                                 |   | 1               | 0    |
| <b>INCIDÊNCIA DOS CASOS AUTÓCTONES</b> |   | <b>1.329,12</b> | 0    |

Fonte: Sesau/Dviep. Dados consultados do Sinan\_Online. DBF: 06/03/2024. Dados preliminares de casos até dia 02/03/2024, sujeitos a alterações.

**Quadro 2. Casos notificados de Febre Chikungunya, residentes em Cascavel, no período de 30/07/2023 a 02/03/2024 semana epidemiológica 09/2024. N= 45**

|  |   | CHIKUNGUNYA |
|--|---|-------------|
| <b>NOTIFICAÇÕES (SUSPEITOS)</b>                                |   | 45          |
| <b>POSITIVOS</b><br><br><b>5</b>                               | AUTÓCTONES POR EXAME                          | 4           |
|  | AUTÓCTONE POR CRITÉRIO CLÍNICO EPIDEMIOLÓGICO | 0           |
|  | ATRIBUÍDOS                                    | 1           |
|  | IMPORTADOS                                    | 0           |
| <b>DESCARTADOS</b><br><br><b>35</b>                            | DESCARTADO POR EXAME                          | 35          |
|  | DESCARTADO CLÍNICO EPIDEMIOLÓGICO             | 0           |
| INCONCLUSIVO   |   | 0           |
| EM INVESTIGAÇÃO (AGUARDANDO ANÁLISE <b>OU</b> COLETA DE EXAME) |   | 5           |
| ÓBITOS   |   | 0           |

Gerente Divisão de Vigilância Epidemiológica - Beatriz Tambosi

Diretora de Vigilância em Saúde - Rozane Ap<sup>a</sup> W. Campiol

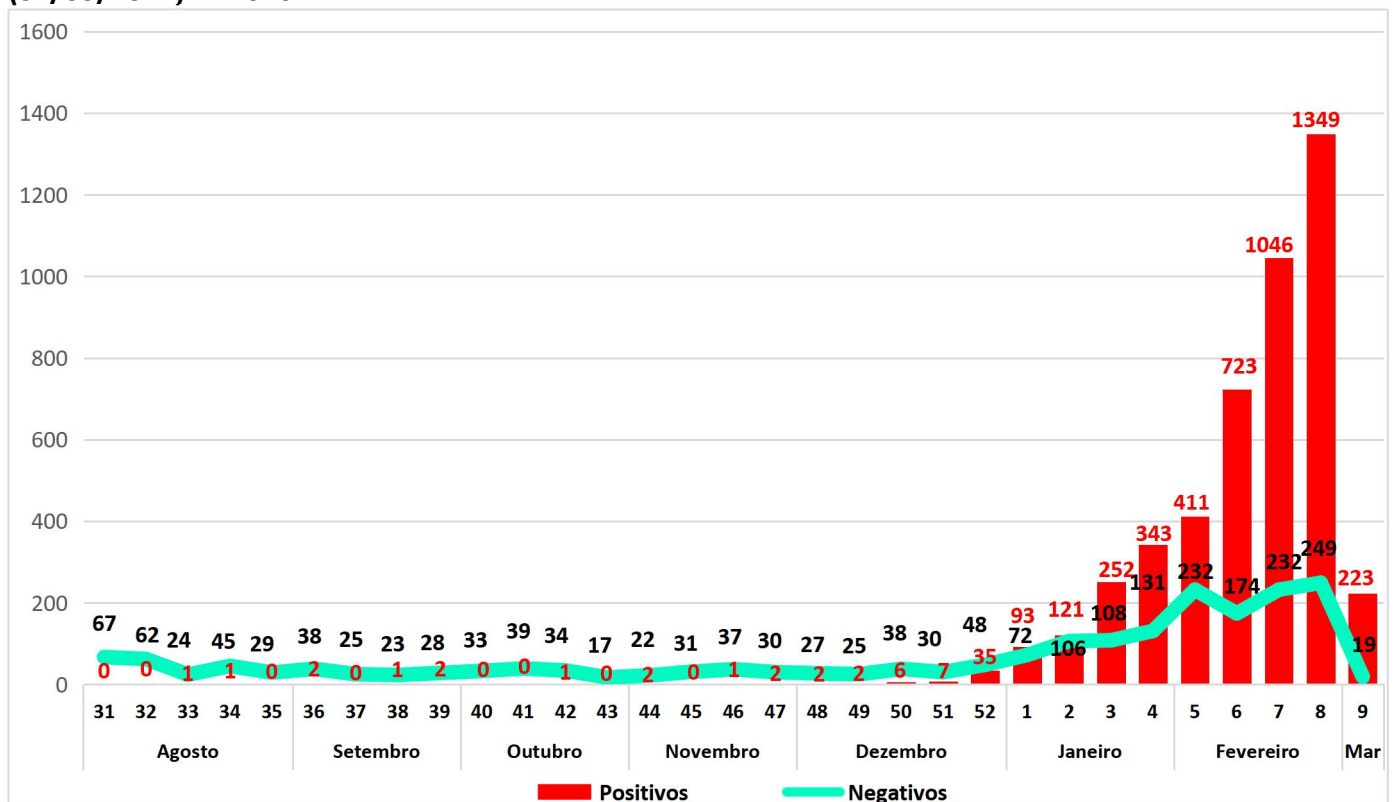
Secretário Municipal de Saúde - Dr. Miroslau Bailak



**MUNICÍPIO DE CASCAVEL**  
SECRETARIA DE SAÚDE - SESAU  
DEPARTAMENTO DE VIGIÂNCIA EM SAÚDE - DVS  
DIVISÃO DE VIGILÂNCIA EPIDEMIOLÓGICA - VIEP

O controle do vetor não é única e exclusivamente função do setor público, cabe a cada munícipe cuidar da sua residência (seja ela casa, apartamento, chácara), adotando medidas que evitem a proliferação do vetor. Entre as medidas que devem ser adotadas está o armazenamento, até a coleta, de todo resíduo sólido - lixo; cuidado com calhas, sacadas e caixas d'água, entretanto, devido as chuvas de verão, comuns nessa época do ano, deve-se redobrar os cuidados com objetos que possam acumular água.

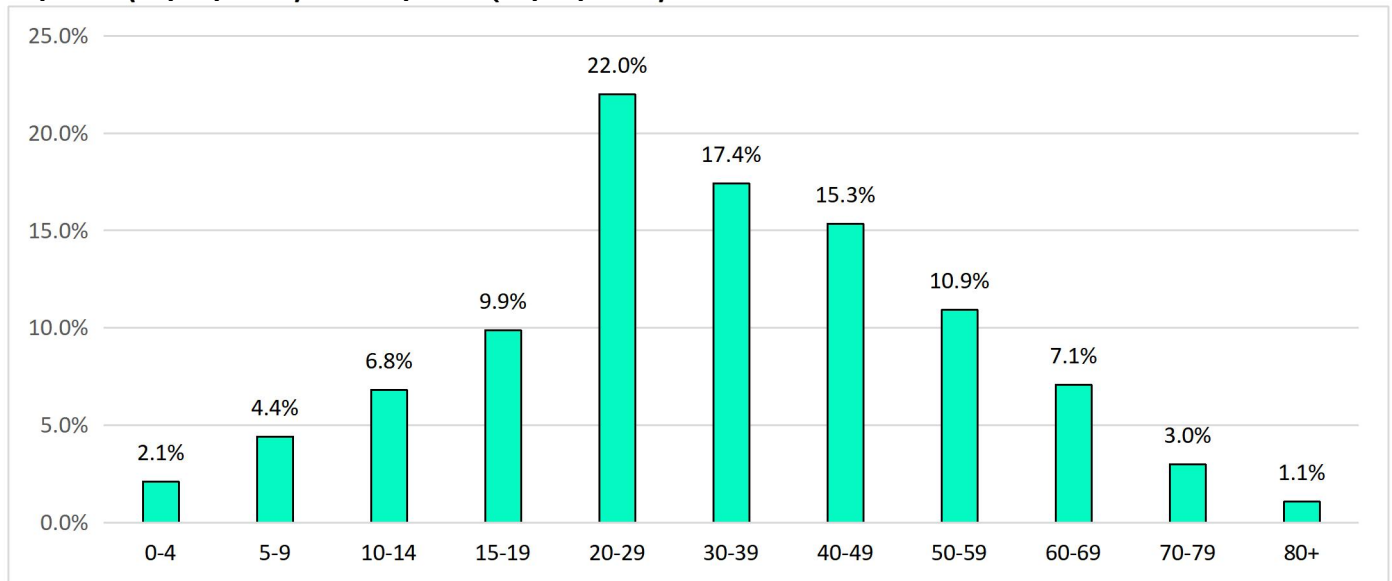
**Gráfico 1. Número de casos detectáveis e não detectáveis de Dengue, por Semana Epidemiológica (SE), por data de início dos sintomas, residentes em Cascavel-PR, SE 31/2023 (30/07/2023) a SE 09/2024 (02/03/2024). N= 6701**



Fonte: Sesau/Dviep. Dados consultados do Sinan\_Online. DBF: 06/03/2024. Dados preliminares de casos até dia 02/03/2024, sujeitos a alterações.

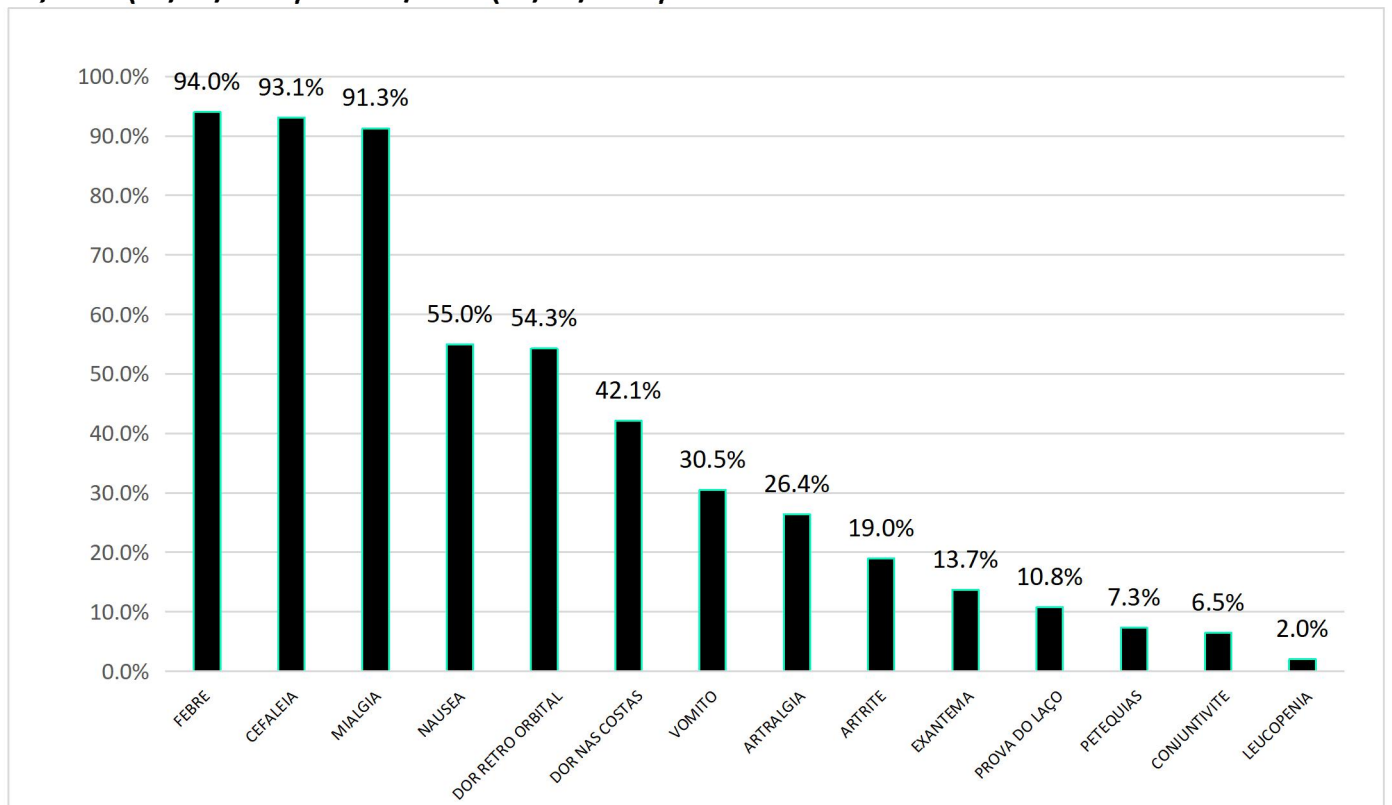
Gerente Divisão de Vigilância Epidemiológica - Beatriz Tambosi  
Diretora de Vigilância em Saúde - Rozane Apª W. Campiol  
Secretário Municipal de Saúde - Dr. Miroslau Bailak

**Gráfico 2. Percentual de casos confirmados de Dengue, por faixa etária, residentes em Cascavel-PR, SE 31/2023 (30/07/2023) a SE 09/2024 (02/03/2024). N= 4626**



Fonte: Sesau/Dviep. Dados consultados do Sinan\_Online. DBF: 06/03/2024. Dados preliminares de casos até dia 02/03/2024, sujeitos a alterações.

**Gráfico 3. Percentual de sintomas dos casos confirmados de Dengue, residentes em Cascavel-PR, SE 31/2023 (30/07/2023) a SE 09/2024 (02/03/2024). N= 4626**



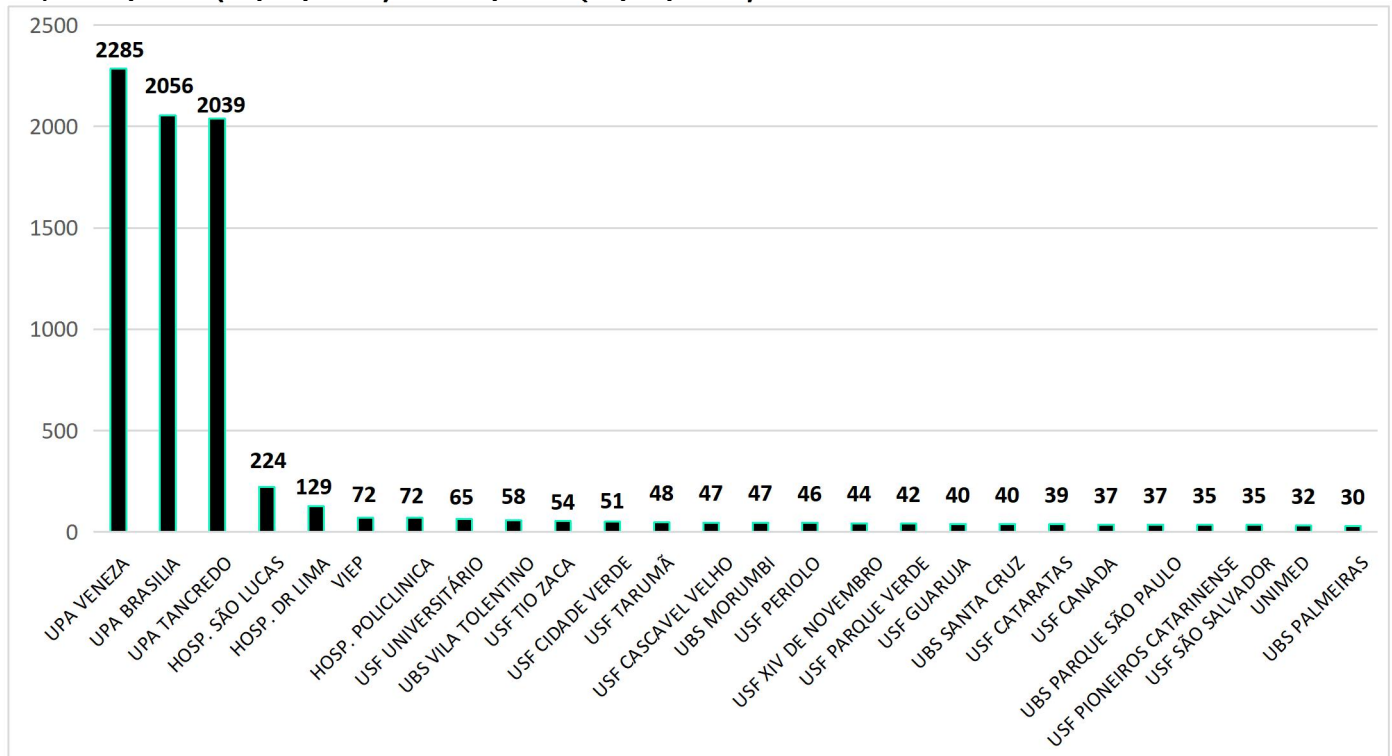
Fonte: Sesau/Dviep. Dados consultados do Sinan\_Online. DBF: 06/03/2024. Dados preliminares de casos até dia 02/03/2024, sujeitos a alterações.

Gerente Divisão de Vigilância Epidemiológica - Beatriz Tambosi

Diretora de Vigilância em Saúde - Rozane Ap<sup>a</sup> W. Campiol

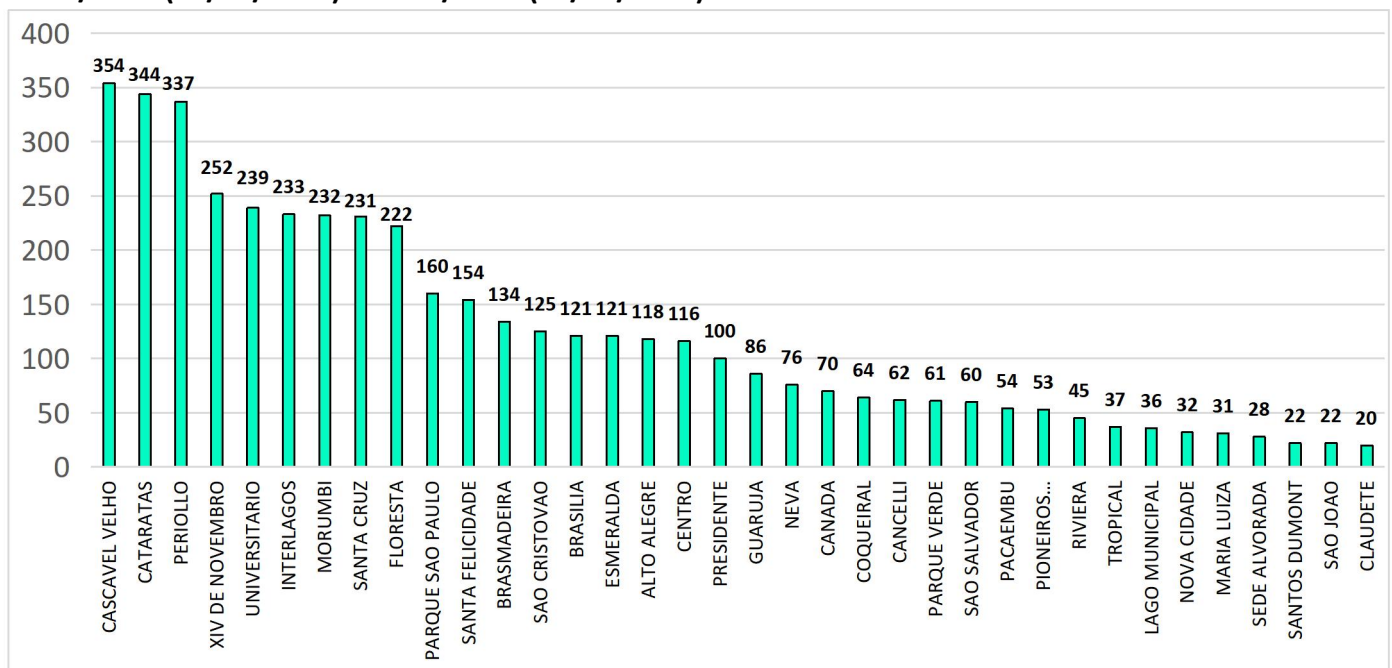
Secretário Municipal de Saúde - Dr. Miroslau Bailak

**Gráfico 4. Número total de notificações de Dengue, por unidade notificadora\*, residentes em Cascavel-PR, SE 31/2023 (30/07/2023) a SE 09/2024 (02/03/2024). N= 7704\***



Fonte: Sesau/Dviep. Dados consultados do Sinan\_Online. DBF: 06/03/2024. Dados preliminares de casos até dia 02/03/2024, sujeitos a alterações. \*Considerando as unidades notificadoras com 30 ou mais notificações.

**Gráfico 5. Número de casos positivos de Dengue, por bairro de residência, residentes em Cascavel-PR, SE 31/2023 (30/07/2023) a SE 09/2024 (02/03/2024). N= 4452\***



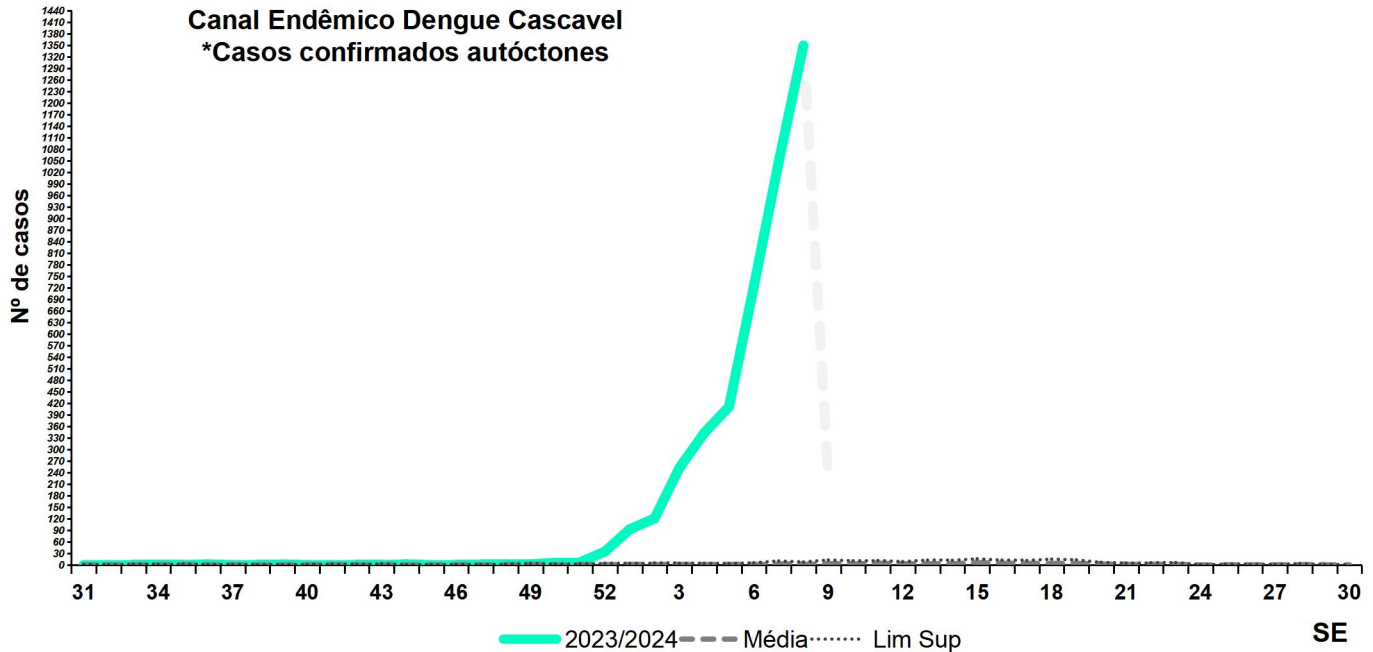
Fonte: Sesau/Dviep. Dados consultados do Sinan\_Online. DBF: 06/03/2024. Dados preliminares de casos até dia 02/03/2024, sujeitos a alterações. \*Considerando os bairros com 20 ou mais casos positivos.

Gerente Divisão de Vigilância Epidemiológica - Beatriz Tambosi

Diretora de Vigilância em Saúde - Rozane Ap<sup>a</sup> W. Campiol

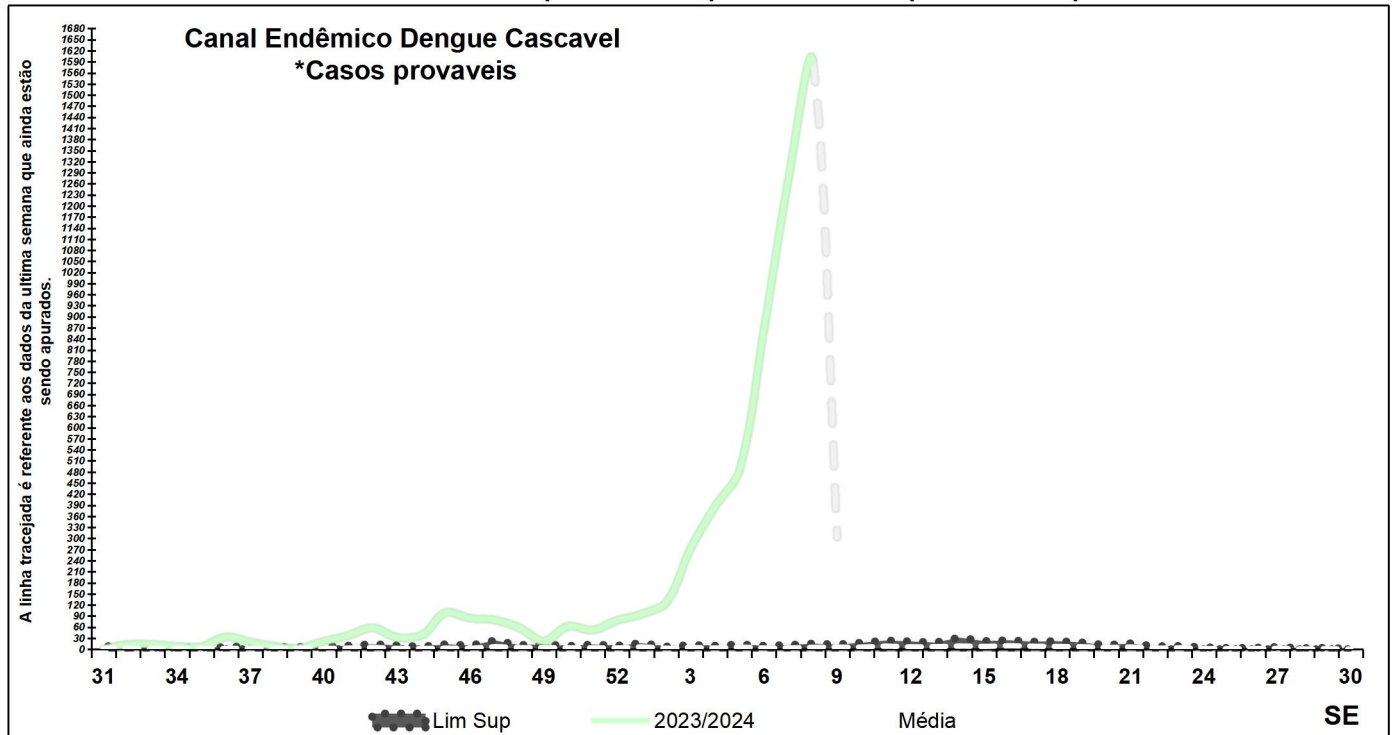
Secretário Municipal de Saúde - Dr. Miroslau Bailak

**Gráfico 6. Diagrama de controle - Canal endêmico, segundo semana epidemiológica, casos positivos residentes em Cascavel-PR, SE 31/2023 (30/07/2023) a SE 09/2024 (02/03/2024). N= 4626**



Fonte: Sesau/Dviep. Dados consultados do Sinan\_Online. DBF: 06/03/2024. Dados preliminares de casos até dia 02/03/2024, sujeitos a alterações.

**Gráfico 7. Diagrama de controle - Canal endêmico, segundo semana epidemiológica, casos prováveis residentes em Cascavel-PR, SE 31/2023 (30/07/2023) a SE 09/2024 (02/03/2024). N= 6218**



Fonte: Sesau/Dviep. Dados consultados do Sinan\_Online. DBF: 06/03/2024. Dados preliminares de casos até dia 02/03/2024, sujeitos a alterações.

Gerente Divisão de Vigilância Epidemiológica - Beatriz Tambosi

Diretora de Vigilância em Saúde - Rozane Ap<sup>a</sup> W. Campiol

Secretário Municipal de Saúde - Dr. Miroslau Bailak



**MUNICÍPIO DE CASCAVEL**  
SECRETARIA DE SAÚDE - SESAU  
DEPARTAMENTO DE VIGIÂNCIA EM SAÚDE - DVS  
DIVISÃO DE VIGILÂNCIA EPIDEMIOLÓGICA - VIEP

**Tabela 2. Número de casos positivos por semana epidemiológica. N= 4626**

| <b>ANO</b>  | <b>SEMANA EPIDEMIOLÓGICA</b> | <b>PERÍODO</b>                 | <b>Nº DE CASOS</b> |
|-------------|------------------------------|--------------------------------|--------------------|
| 2023        | 31                           | 30/07/2023 a 05/08/2023        | 0                  |
| 2023        | 32                           | 06/08/2023 a 12/08/2023        | 0                  |
| <b>2023</b> | <b>33</b>                    | <b>13/08/2023 a 19/08/2023</b> | <b>1</b>           |
| <b>2023</b> | <b>34</b>                    | <b>20/08/2023 a 26/08/2023</b> | <b>1</b>           |
| 2023        | 35                           | 27/08/2023 a 02/09/2023        | 0                  |
| <b>2023</b> | <b>36</b>                    | <b>03/09/2023 a 09/09/2023</b> | <b>2</b>           |
| 2023        | 37                           | 10/09/2023 a 16/09/2023        | 0                  |
| <b>2023</b> | <b>38</b>                    | <b>17/09/2023 a 23/09/2023</b> | <b>1</b>           |
| <b>2023</b> | <b>39</b>                    | <b>24/09/2023 a 30/09/2023</b> | <b>2</b>           |
| 2023        | 40                           | 01/10/2023 a 07/10/2023        | 0                  |
| 2023        | 41                           | 08/10/2023 a 14/10/2023        | 0                  |
| <b>2023</b> | <b>42</b>                    | <b>15/10/2023 a 21/10/2023</b> | <b>1</b>           |
| 2023        | 43                           | 22/10/2023 a 28/10/2023        | 0                  |
| <b>2023</b> | <b>44</b>                    | <b>29/10/2023 a 04/11/2023</b> | <b>2</b>           |
| 2023        | 45                           | 05/11/2023 a 11/11/2023        | 0                  |
| <b>2023</b> | <b>46</b>                    | <b>12/11/2023 a 18/11/2023</b> | <b>1</b>           |
| <b>2023</b> | <b>47</b>                    | <b>19/11/2023 a 25/11/2023</b> | <b>2</b>           |
| <b>2023</b> | <b>48</b>                    | <b>26/11/2023 a 02/12/2023</b> | <b>2</b>           |
| <b>2023</b> | <b>49</b>                    | <b>03/12/2023 a 09/12/2023</b> | <b>2</b>           |
| <b>2023</b> | <b>50</b>                    | <b>10/12/2023 a 16/12/2023</b> | <b>6</b>           |
| <b>2023</b> | <b>51</b>                    | <b>17/12/2023 a 23/12/2023</b> | <b>7</b>           |
| <b>2023</b> | <b>52</b>                    | <b>24/12/2023 a 30/12/2023</b> | <b>35</b>          |
| <b>2024</b> | <b>01</b>                    | <b>31/12/2023 a 06/01/2024</b> | <b>93</b>          |
| <b>2024</b> | <b>02</b>                    | <b>07/01/2024 a 13/01/2024</b> | <b>121</b>         |
| <b>2024</b> | <b>03</b>                    | <b>14/01/2024 a 20/01/2024</b> | <b>252</b>         |
| <b>2024</b> | <b>04</b>                    | <b>21/01/2024 a 27/01/2024</b> | <b>343</b>         |
| <b>2024</b> | <b>05</b>                    | <b>28/01/2024 a 03/02/2024</b> | <b>411</b>         |
| <b>2024</b> | <b>06</b>                    | <b>04/02/2024 a 10/02/2024</b> | <b>723</b>         |
| <b>2024</b> | <b>07</b>                    | <b>11/02/2024 a 17/02/2024</b> | <b>1046</b>        |
| <b>2024</b> | <b>08</b>                    | <b>18/02/2024 a 24/02/2024</b> | <b>1349</b>        |
| <b>2024</b> | <b>09</b>                    | <b>25/02/2024 a 02/03/2024</b> | <b>223</b>         |

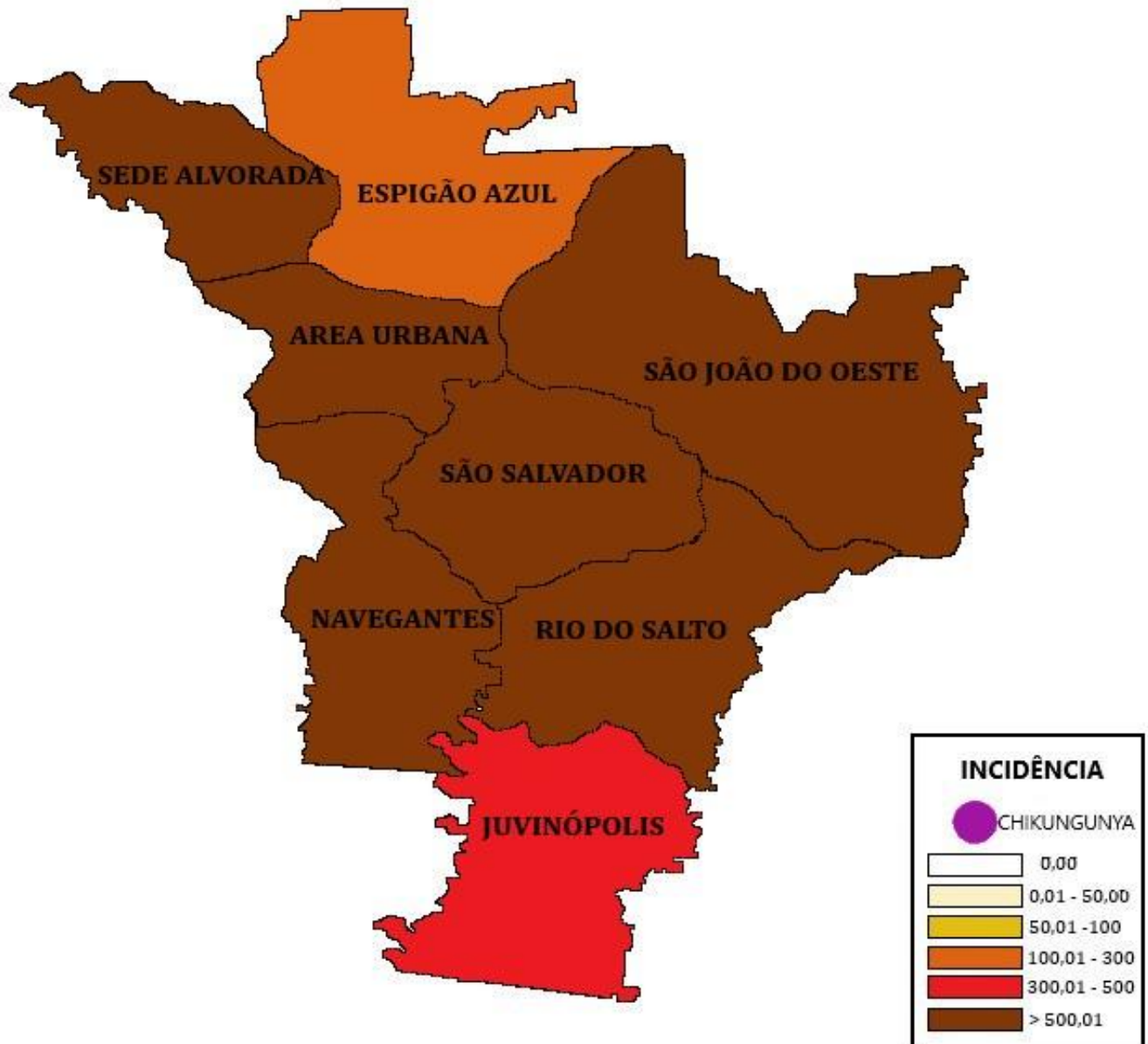
Fonte: Sesau/Dviep. Dados consultados do Sinan\_Online. DBF: 06/03/2024. Dados preliminares de casos até dia 02/03/2024, sujeitos a alterações.

Gerente Divisão de Vigilância Epidemiológica - Beatriz Tambosi

Diretora de Vigilância em Saúde - Rozane Apª W. Campiol

Secretário Municipal de Saúde - Dr. Miroslau Bailak

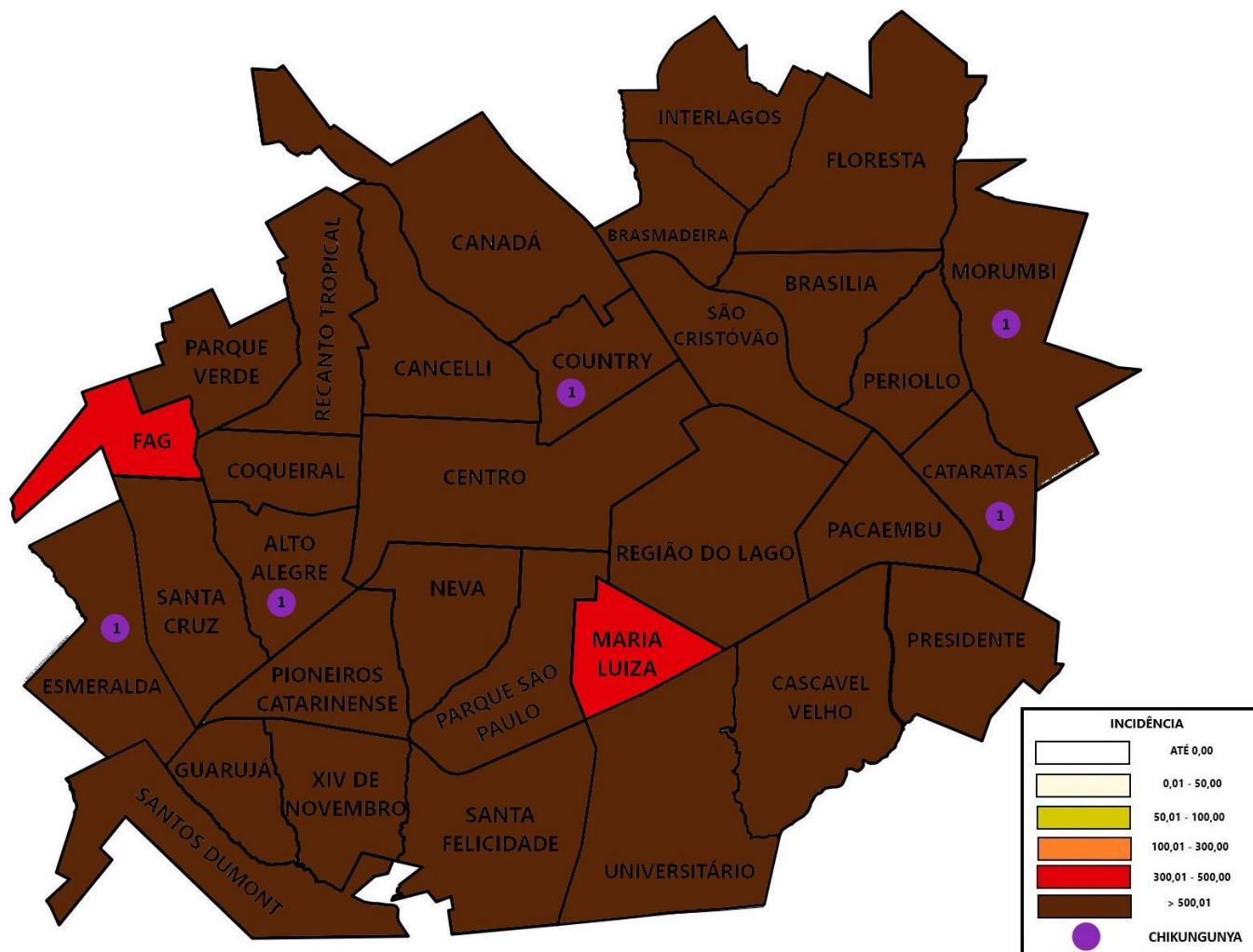
**Mapa 1. Incidência de casos positivos de Dengue e Chikungunya por distrito de residência, SE 31/2023 (30/07/2023) a SE 09/2024 (02/03/2024).**



Fonte: Sesau/Dviep. Dados consultados do Sinan\_Online. DBF: 06/03/2024. Dados preliminares de casos até dia 02/03/2024, sujeitos a alterações.

Os distritos com maior número de casos positivos são respectivamente: São Salvador (60), São João (38), Sede Alvorada (28), Rio do Salto (12), Navegantes (9), Juvinópolis (7), Espigão Azul (2). Dos 60 casos confirmados em São Salvador, 44 estão localizados no Acampamento 1º de Agosto.

**Mapa 2. Incidência de casos positivos de Dengue e Chikungunya por unidade de saúde de abrangência, residentes em Cascavel-PR, SE 31/2023 (30/07/2023) a SE 09/2024 (02/03/2024).**



Fonte: Sesau/Dviep. Dados consultados do Sinan\_Online. DBF: 06/03/2024. Dados preliminares de casos até dia 02/03/2024, sujeitos a alterações.

Os casos de Dengue registrados nas últimas semanas epidemiológicas e divulgados nesta data são residentes dos bairros: Cascavel Velho (161), XIV de Novembro (113), Cataratas (111), Universitário (104), Periollo (101), Floresta (99), Santa Cruz (99), Morumbi (94), Interlagos (80), Brasmadeira (65), Esmeralda (60), Santa Felicidade (60), Parque São Paulo (54), São Cristóvão (48), Presidente (47), Centro (44), Alto Alegre (41), Guarujá (41), Brasília (40), Cancelli (30), Neva (30), Parque Verde (30), São Salvador (30), Canadá (29), Coqueiral (21), Nova Cidade (16), Pacaembu (16), Região do Lago (15), Pioneiros Catarinense (15), Sede Alvorada (15), Riviera (13), Taruma (11), Tropical (11), Santos Dumont (9), Claudete (8), FAG (8), Reassentamento São Francisco (8), Centralito (7), Lago Azul (7), Sanga Funda (7), Santo Onofre (7), São João (6), Country (5), Clarito (4), Rio do Salto (4), Juvinópolis (3), Navegantes (3), Vila Tolentino (3). **Totalizando 1.847 novos casos de Dengue.**

*Não foram registrados novos casos de Chikungunya na ultima semana epidemiológica.*

Gerente Divisão de Vigilância Epidemiológica - Beatriz Tambosi

Diretora de Vigilância em Saúde - Rozane Ap<sup>a</sup> W. Campiol

Secretário Municipal de Saúde - Dr. Miroslau Bailak



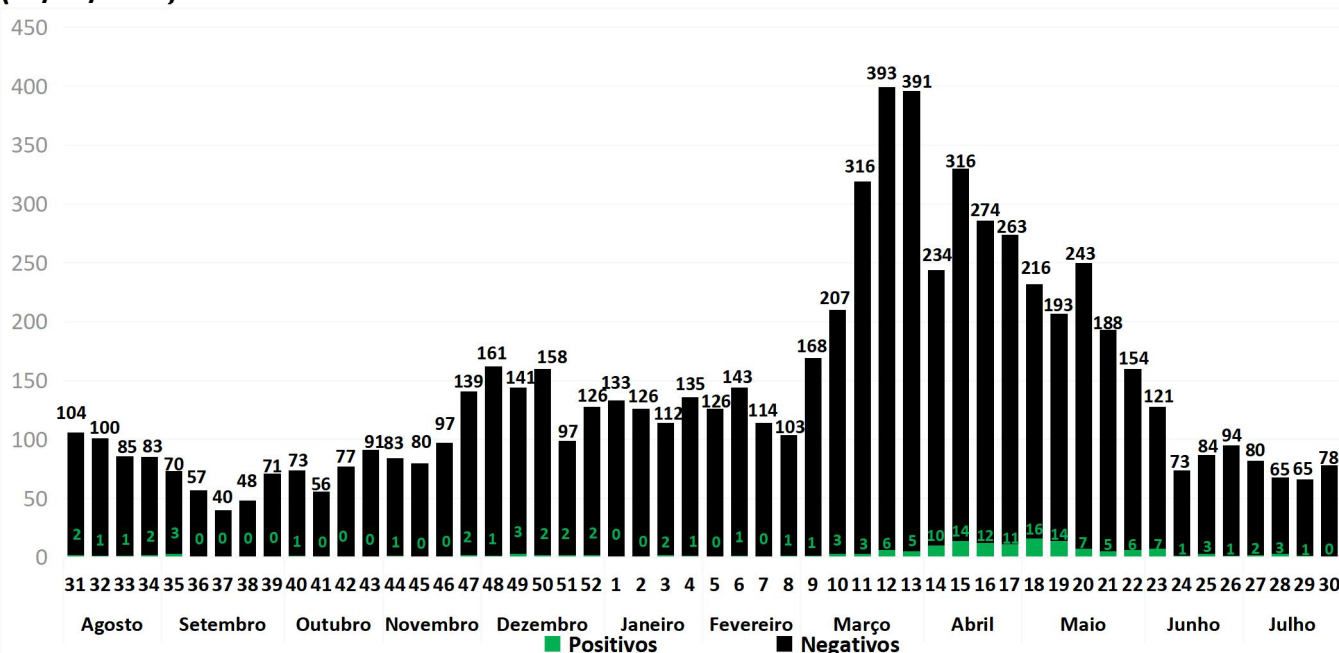
## FECHAMENTO ARBOVIROSES 2022/2023

**Quadro 1. Casos notificados de dengue, zika vírus e febre chikungunya, residentes em Cascavel, no período de 31/07/2022 a 29/07/2023 semana epidemiológica 30/2023.**

|                                       |   | DENGUE | ZIKA | CHIKUNGUNYA |
|---------------------------------------|---|--------|------|-------------|
| NOTIFICAÇÕES (SUSPEITOS)              |   | 7404   | 9    | 82          |
| <b>POSITIVOS</b><br><br><b>159</b>    | AUTÓCTONES POR EXAME                          | 146    | 0    | 20          |
|                                       | AUTÓCTONE POR CRITÉRIO CLÍNICO EPIDEMIOLÓGICO | 5      | 0    | 0           |
|                                       | ATRIBUÍDOS                                    | 6      | 0    | 1           |
|                                       | IMPORTADOS                                    | 2      | 0    | 3           |
| <b>DESCARTADOS</b><br><br><b>7245</b> | DESCARTADO POR EXAME                          | 710    | 9    | 52          |
|                                       | DESCARTADO CLÍNICO EPIDEMIOLÓGICO             | 6535   | 0    | 0           |
| INCONCLUSIVO                          |   | 0      | 0    | 0           |
| AGUARDANDO ANÁLISE OU COLETA DE EXAME |   | 0      | 0    | 6           |
| ÓBITOS                                |   | 0      | 0    | 1           |

Fonte: Sesau/Dviep. Dados consultados do Sinan\_Online. DBF: 15/01/2024. Dados preliminares de casos até dia 29/07/2023, sujeitos a alterações

**Gráfico 1. Número de casos detectáveis e não detectáveis de Dengue, por Semana Epidemiológica (SE), por data de início dos sintomas, residentes em Cascavel-PR, SE 31/2022 (31/07/2022) a SE 30/2023 (29/07/2023). N= 7404**



Fonte: Sesau/Dviep. Dados consultados do Sinan\_Online. DBF: 05/09/2023. Dados preliminares de casos até dia 29/07/2023, sujeitos a alterações.

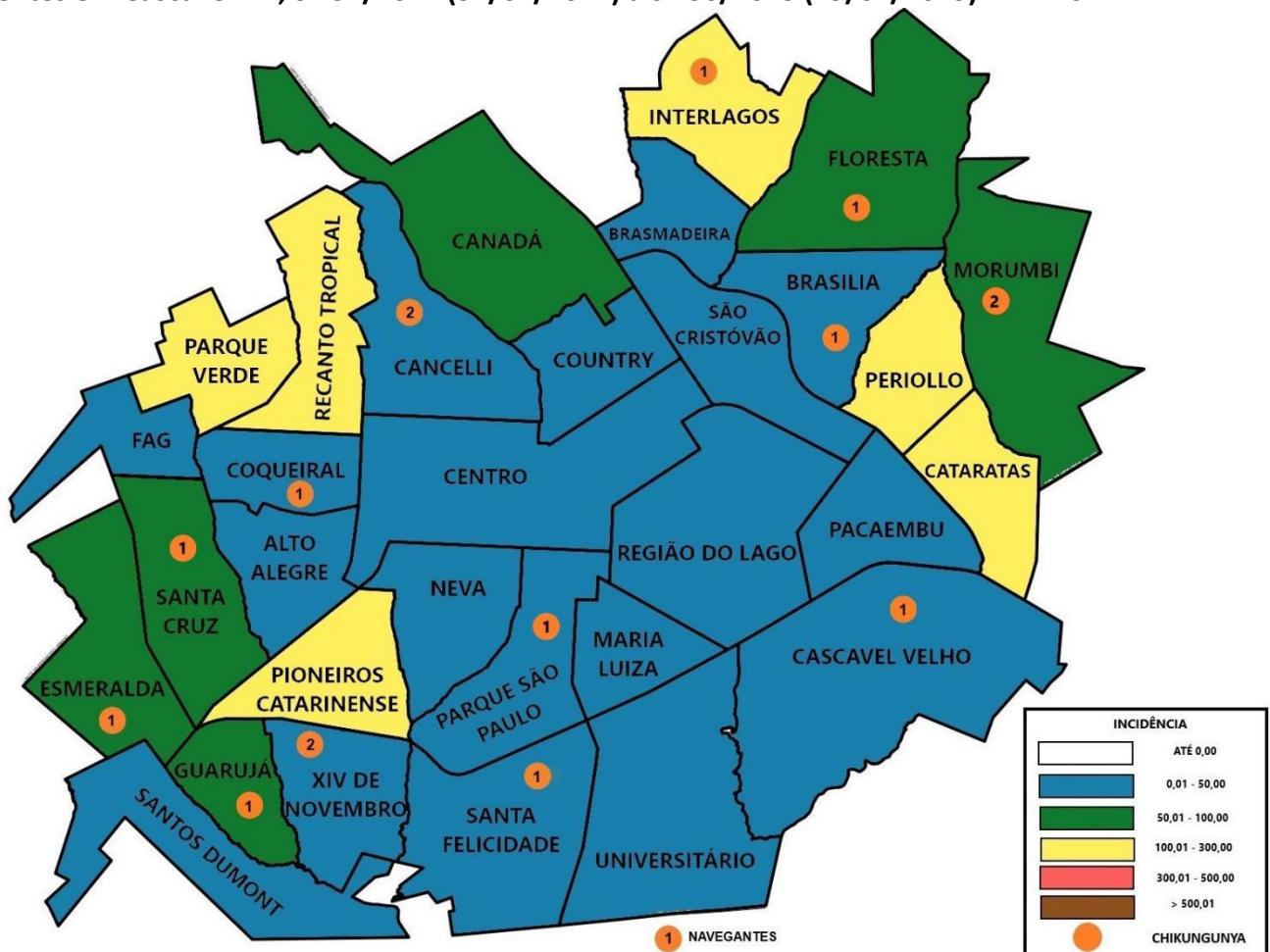
Gerente Divisão de Vigilância Epidemiológica - Beatriz Tambosi

Diretora de Vigilância em Saúde - Rozane Ap<sup>a</sup> W. Campiol

Secretário Municipal de Saúde - Dr. Miroslau Bailak

O caso de Chikungunya localizado fora do Mapa 1, está localizado no distrito de Navegantes, região sul da cidade.

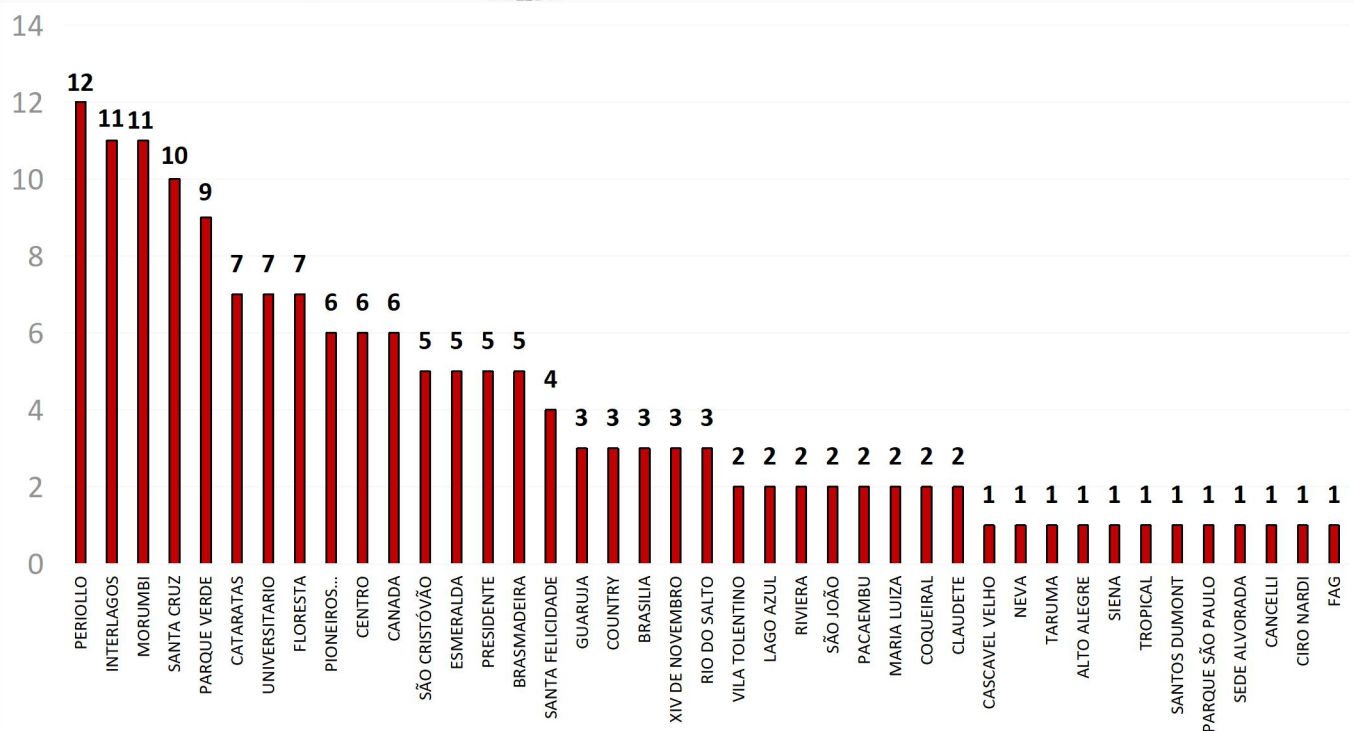
**Mapa 2. Incidência de casos positivos de Dengue e Chikungunya por unidade de saúde de abrangência, residentes em Cascavel-PR, SE 31/2022 (31/07/2022) a SE 30/2023 (29/07/2023). N= 176**



Fonte: Sesau/Dviep. Dados consultados do Sinan\_Online. DBF: 05/09/2023. Dados preliminares de casos até dia 29/07/2023, sujeitos a alterações.

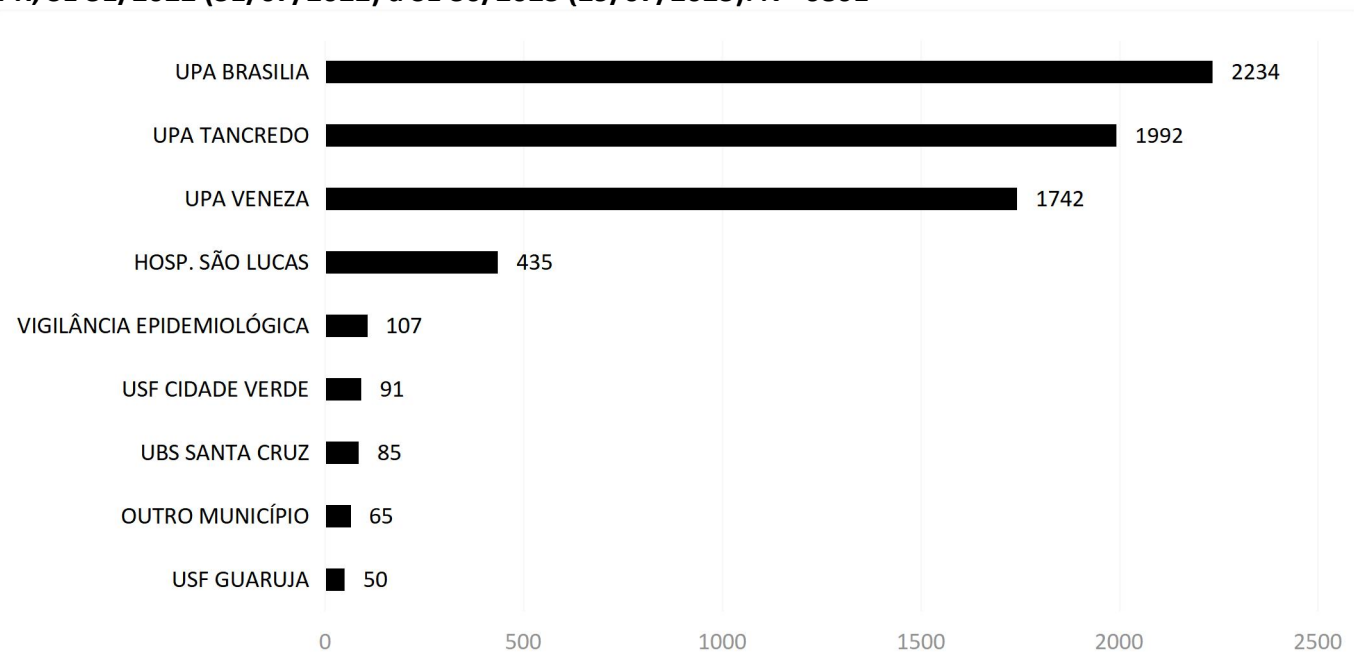
**Gráfico 2. Número de casos positivos de Dengue, por bairro de residência, residentes em Cascavel-PR, SE 31/2022 (31/07/2022) a SE 30/2023 (29/07/2023). N= 159**

Gerente Divisão de Vigilância Epidemiológica - Beatriz Tambosi  
Diretora de Vigilância em Saúde - Rozane Apª W. Campiol  
Secretário Municipal de Saúde - Dr. Miroslau Bailak



Fonte: Sesau/Dviep. Dados consultados do Sinan\_Online. DBF: 09/08/2023. Dados preliminares de casos até dia 29/07/2023, sujeitos a alterações.

**Gráfico 3. Número total de notificações de Dengue, por unidade notificadora\*, residentes em Cascavel-PR, SE 31/2022 (31/07/2022) a SE 30/2023 (29/07/2023). N= 6801**



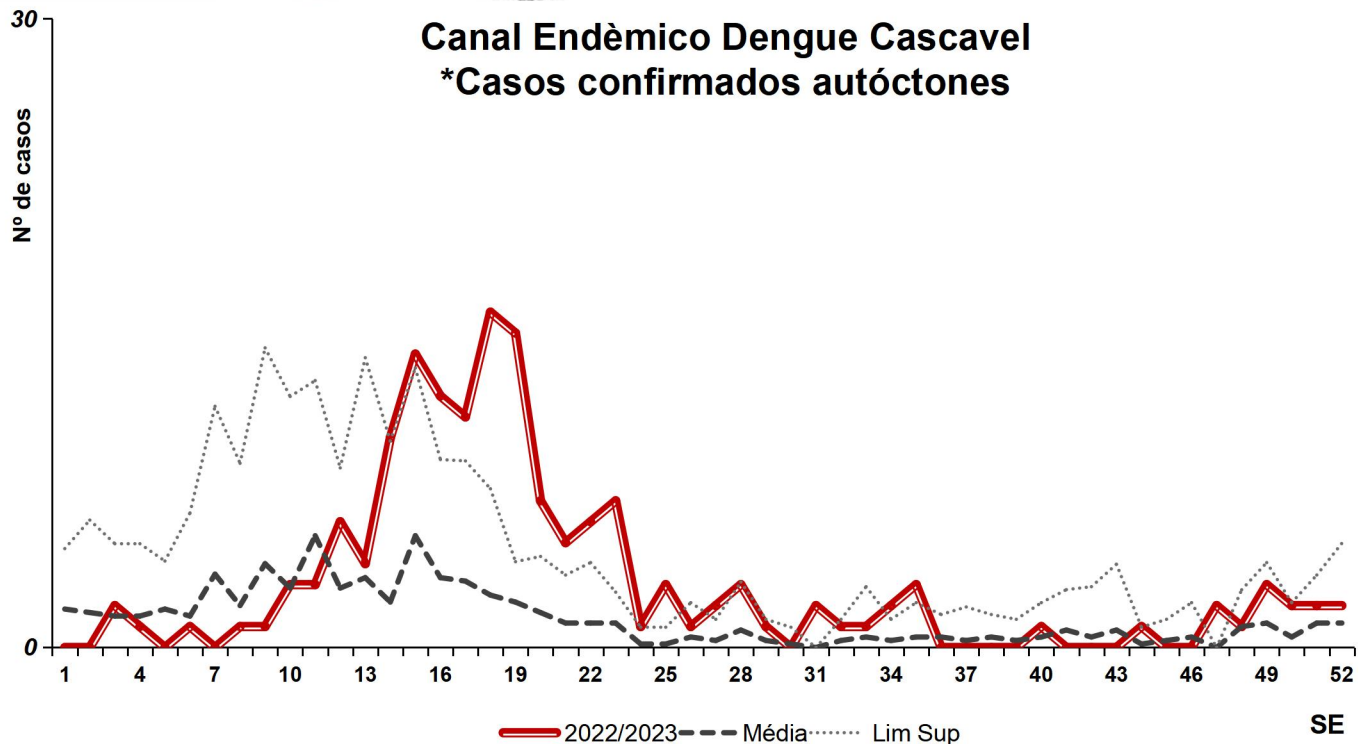
Fonte: Sesau/Dviep. Dados consultados do Sinan\_Online. DBF: 09/08/2023. Dados preliminares de casos até dia 29/07/2023, sujeitos a alterações.\*Considerando as unidades notificadoras com 50 ou mais notificações.

**Gráfico 4. Diagrama de controle - Canal endêmico, segundo semana epidemiológica, casos positivos residentes em Cascavel-PR, SE 31/2022 (31/07/2022) a SE 30/2023 (29/07/2023). N= 159**

Gerente Divisão de Vigilância Epidemiológica - Beatriz Tambosi

Diretora de Vigilância em Saúde - Rozane Apª W. Campiol

Secretário Municipal de Saúde - Dr. Miroslau Bailak



Fonte: Sesau/Dviep. Dados consultados do Sinan\_Online. DBF: 09/08/2023. Dados preliminares de casos até dia 29/07/2023, sujeitos a alterações.

**Tabela 1. Percentual de sintomas, de casos confirmados de Dengue, residentes em Cascavel-PR, SE 31/2022 (31/07/2022) a SE 30/2023 (29/07/2023). N= 159**

**SINAIS E SINTOMAS DENGUE**

| SINTOMAS               | N   | %      |
|------------------------|-----|--------|
| Cefaléia               | 146 | 92,41% |
| Mialgia                | 142 | 89,87% |
| Febre                  | 135 | 85,44% |
| Dor retroorbital       | 94  | 59,49% |
| Dor nas costas         | 86  | 54,43% |
| Náusea                 | 79  | 50,00% |
| Vômito                 | 46  | 29,11% |
| Artralgia              | 28  | 17,72% |
| Prova do laço positiva | 26  | 16,46% |
| Artrite                | 25  | 15,82% |
| Exantema               | 19  | 12,03% |
| Petequia               | 13  | 8,23%  |
| Conjuntivite           | 9   | 5,70%  |
| Leucopenia             | 6   | 3,80%  |

Fonte: Sesau/Dviep. Dados consultados do Sinan\_Online. DBF: 09/08/2023. Dados preliminares de casos até dia 29/07/2023, sujeitos a alterações.

\*N- Se refere a quantidade de caso com a sintomas. \*\*Um mesmo caso pode ter mais de um sintoma.

**Tabela 2. Número de casos positivos por semana epidemiológica. N= 159**

| ANO  | SEMANA EPIDEMIOLÓGICA | PERÍODO | Nº DE CASOS |
|--|-----------------------|---------|-------------|
| Gerente Divisão de Vigilância Epidemiológica - Beatriz Tambosi |                       |         |             |
| Diretora de Vigilância em Saúde - Rozane Apª W. Campiol        |                       |         |             |
| Secretário Municipal de Saúde - Dr. Miroslau Bailak            |                       |         |             |



**MUNICÍPIO DE CASCAVEL**  
SECRETARIA DE SAÚDE - SESAU  
DEPARTAMENTO DE VIGIÂNCIA EM SAÚDE - DVS  
DIVISÃO DE VIGILÂNCIA EPIDEMIOLÓGICA - VIEP

|             |           |                                |           |
|-------------|-----------|--------------------------------|-----------|
| <b>2022</b> | <b>31</b> | <b>31/07/2022 a 06/08/2022</b> | <b>2</b>  |
| <b>2022</b> | <b>32</b> | <b>07/08/2022 a 13/08/2022</b> | <b>1</b>  |
| <b>2022</b> | <b>33</b> | <b>14/08/2022 a 20/08/2022</b> | <b>1</b>  |
| <b>2022</b> | <b>34</b> | <b>21/08/2022 a 27/08/2022</b> | <b>2</b>  |
| <b>2022</b> | <b>35</b> | <b>28/08/2022 a 03/09/2022</b> | <b>3</b>  |
| 2022        | 36        | 04/09/2022 a 10/09/2022        | 0         |
| 2022        | 37        | 11/09/2022 a 17/09/2022        | 0         |
| 2022        | 38        | 18/09/2022 a 24/09/2022        | 0         |
| 2022        | 39        | 25/09/2022 a 01/10/2022        | 0         |
| <b>2022</b> | <b>40</b> | <b>02/10/2022 a 08/10/2022</b> | <b>1</b>  |
| 2022        | 41        | 09/10/2022 a 15/10/2022        | 0         |
| 2022        | 42        | 16/10/2022 a 22/10/2022        | 0         |
| 2022        | 43        | 23/10/2022 a 29/10/2022        | 0         |
| <b>2022</b> | <b>44</b> | <b>30/10/2022 a 05/11/2022</b> | <b>1</b>  |
| 2022        | 45        | 06/11/2022 a 12/11/2022        | 0         |
| 2022        | 46        | 13/11/2022 a 19/11/2022        | 0         |
| <b>2022</b> | <b>47</b> | <b>20/11/2022 a 26/11/2022</b> | <b>2</b>  |
| <b>2022</b> | <b>48</b> | <b>27/11/2022 a 03/12/2022</b> | <b>1</b>  |
| <b>2022</b> | <b>49</b> | <b>04/12/2022 a 10/12/2022</b> | <b>3</b>  |
| <b>2022</b> | <b>50</b> | <b>11/12/2022 a 17/12/2022</b> | <b>2</b>  |
| <b>2022</b> | <b>51</b> | <b>18/12/2022 a 24/12/2022</b> | <b>2</b>  |
| <b>2022</b> | <b>52</b> | <b>25/12/2022 a 31/12/2022</b> | <b>2</b>  |
| 2023        | 01        | 01/01/2023 a 07/01/2023        | 0         |
| 2023        | 02        | 08/01/2023 a 14/01/2023        | 0         |
| <b>2023</b> | <b>03</b> | <b>15/01/2023 a 21/01/2023</b> | <b>2</b>  |
| <b>2023</b> | <b>04</b> | <b>22/01/2023 a 28/01/2023</b> | <b>1</b>  |
| 2023        | 05        | 29/01/2023 a 04/02/2023        | 0         |
| <b>2023</b> | <b>06</b> | <b>05/02/2023 a 11/02/2023</b> | <b>1</b>  |
| 2023        | 07        | 12/02/2023 a 18/02/2023        | 0         |
| <b>2023</b> | <b>08</b> | <b>19/02/2023 a 25/02/2023</b> | <b>1</b>  |
| <b>2023</b> | <b>09</b> | <b>26/02/2023 a 04/03/2023</b> | <b>1</b>  |
| <b>2023</b> | <b>10</b> | <b>05/03/2023 a 11/03/2023</b> | <b>3</b>  |
| <b>2023</b> | <b>11</b> | <b>12/03/2023 a 18/03/2023</b> | <b>3</b>  |
| <b>2023</b> | <b>12</b> | <b>19/03/2023 a 25/03/2023</b> | <b>6</b>  |
| <b>2023</b> | <b>13</b> | <b>26/03/2023 a 01/04/2023</b> | <b>5</b>  |
| <b>2023</b> | <b>14</b> | <b>02/04/2023 a 08/04/2023</b> | <b>10</b> |
| <b>2023</b> | <b>15</b> | <b>09/04/2023 a 15/04/2023</b> | <b>14</b> |
| <b>2023</b> | <b>16</b> | <b>16/04/2023 a 22/04/2023</b> | <b>12</b> |
| <b>2023</b> | <b>17</b> | <b>23/04/2023 a 29/04/2023</b> | <b>11</b> |
| <b>2023</b> | <b>18</b> | <b>30/04/2023 a 06/05/2023</b> | <b>16</b> |
| <b>2023</b> | <b>19</b> | <b>07/05/2023 a 13/05/2023</b> | <b>14</b> |
| <b>2023</b> | <b>20</b> | <b>14/05/2023 a 20/05/2023</b> | <b>7</b>  |
| <b>2023</b> | <b>21</b> | <b>21/05/2023 a 27/05/2023</b> | <b>5</b>  |
| <b>2023</b> | <b>22</b> | <b>28/05/2023 a 03/06/2023</b> | <b>6</b>  |
| <b>2023</b> | <b>23</b> | <b>04/06/2023 a 10/06/2023</b> | <b>7</b>  |
| <b>2023</b> | <b>24</b> | <b>11/06/2023 a 17/06/2023</b> | <b>1</b>  |
| <b>2023</b> | <b>25</b> | <b>18/06/2023 a 24/06/2023</b> | <b>3</b>  |
| <b>2023</b> | <b>26</b> | <b>25/06/2023 a 01/07/2023</b> | <b>1</b>  |
| <b>2023</b> | <b>27</b> | <b>02/07/2023 a 08/07/2023</b> | <b>2</b>  |
| <b>2023</b> | <b>28</b> | <b>09/07/2023 a 15/07/2023</b> | <b>3</b>  |
| <b>2023</b> | <b>29</b> | <b>16/07/2023 a 22/07/2023</b> | <b>1</b>  |
| 2023        | 30        | 23/07/2023 a 29/07/2023        | 0         |

Fonte: Sesau/Dviep. Dados consultados do Sinan\_Online. DBF: 09/08/2023. Dados preliminares de casos até dia 29/07/2023, sujeitos a alterações.

Gerente Divisão de Vigilância Epidemiológica - Beatriz Tambosi

Diretora de Vigilância em Saúde - Rozane Apª W. Campiol

Secretário Municipal de Saúde - Dr. Miroslau Bailak